





Отчет о финансовых результатах деятельности учреждения

на 1 января 2019 г.						Коды
					Форма по ОКУД	0503721
					Дата	01.01.2019
Учреждение	Государственное бюджетное учреждение здравоохранения Республики Крым "Крымский республиканский клинический госпиталь для ветеранов войн"				по ОКПО	00805436
Обособленное подразделение					ИНН	9102063246
Учредитель	Министерство здравоохранения Республики Крым				по ОКТМО	35000000
					по ОКПО	00182225
Наименование органа, осуществляющего полномочия учредителя					ИНН	9102012869
Периодичность: годовая					Глава по БК	807
Единица измерения: руб					по ОКЕИ	383
Наименование показателя	Код строки	Код аналитики	Деятельность с целевыми средствами	Деятельность по государственному заданию	Приносящая доход деятельность	Итого
1	2	3	4	5	6	7
Доходы (стр. 030 + стр. 040 + стр. 050 + стр. 060 + стр. 090 + стр. 100)	010	100	1 710 589,17	-17 055 648,99	113 987 523,95	98 642 464,13
Доходы от собственности	030	120	0,00	0,00	18 195,32	18 195,32
Доходы от оказания платных услуг (работ), компенсаций затрат	040	130	0,00	-93,81	111 162 584,72	111 162 490,91
Штрафы, пени, неустойки, возмещения ущерба	050	140	0,00	0,00	3 295,73	3 295,73
Безвозмездные поступления от бюджетов	060	150	0,00	0,00	0,00	0,00
в том числе:						
поступления от наднациональных организаций и правительств иностранных государств	062	152	0,00	0,00	0,00	0,00
поступления от международных финансовых организаций	063	153	0,00	0,00	0,00	0,00
Доходы от операций с активами	090	170	0,00	-17 055 555,18	528 880,05	-16 526 675,13
из них:						
доходы от пересценки активов	091	171	0,00	0,00	0,00	0,00
доходы от реализации активов	092	172	0,00	-17 055 555,18	5 358,50	-17 050 196,68
из них:						
доходы от реализации нефинансовых активов	093	172	0,00	-17 055 555,18	5 358,50	-17 050 196,68
доходы от реализации финансовых активов	096	172	0,00	0,00	0,00	0,00
чрезвычайные доходы от операций с активами	099	173	0,00	0,00	523 521,55	523 521,55

Наименование показателя	Код строки	Код аналитики	Деятельность с целевыми средствами	Деятельность по государственному заданию	Приносящая доход деятельность	Итого
1	2	3	4	5	6	7
Прочие доходы	100	180	1 710 589,17	0,00	2 274 568,13	3 985 157,30
из них:						
субсидии	101	183	1 710 589,17	0,00	0,00	1 710 589,17
субсидии на осуществление капитальных вложений	102	184	0,00	0,00	0,00	0,00
иные трансферты	103	189	0,00	0,00	31 500,00	31 500,00
иные прочие доходы	104	189	0,00	0,00	2 243 068,13	2 243 068,13
Расходы (стр. 160 + стр. 170 + стр. 190 + стр. 210 + стр. 230 + стр. 240 + стр. 250 + стр. 260)	150	200	1 248 419,76	2 164 218,03	114 751 967,36	118 164 605,15
Оплата труда и начисления на выплаты по оплате труда	160	210	531 389,89	0,00	92 005 779,31	92 537 169,20
в том числе:						
заработная плата	161	211	407 944,69	0,00	70 604 189,25	71 012 133,94
прочие выплаты	162	212	0,00	0,00	44 802,98	44 802,98
начисления на выплаты по оплате труда	163	213	123 445,20	0,00	21 356 787,08	21 480 232,28
Оплата работ, услуг	170	220	253 950,00	-84 429,00	7 977 030,84	8 146 551,84
в том числе:						
услуги связи	171	221	0,00	0,00	129 288,71	129 288,71
транспортные услуги	172	222	0,00	0,00	0,00	0,00
коммунальные услуги	173	223	0,00	0,00	4 639 245,34	4 639 245,34
арендная плата за пользование имуществом	174	224	0,00	0,00	0,00	0,00
работы, услуги по содержанию имущества	175	225	248 000,00	0,00	1 661 211,26	1 909 211,26
прочие работы, услуги	176	226	5 950,00	-84 429,00	1 547 285,53	1 468 806,53
Обслуживание долговых обязательств	190	230	0,00	0,00	0,00	0,00
в том числе:						
обслуживание долговых обязательств учреждения	193	233	0,00	0,00	0,00	0,00
процентные расходы по обязательствам	194	234	0,00	0,00	0,00	0,00
Безвозмездные перечисления организациям	210	240	0,00	0,00	0,00	0,00
в том числе:						
безвозмездные перечисления государственным и муниципальным организациям	211	241	0,00	0,00	0,00	0,00
безвозмездные перечисления организациям, за исключением государственных и муниципальных организаций	212	242	0,00	0,00	0,00	0,00
Безвозмездные перечисления бюджетам	230	250	0,00	0,00	0,00	0,00
в том числе:						
перечисления наднациональным организациям и правительствам иностранных государств	232	252	0,00	0,00	0,00	0,00
перечисления международным организациям	233	253	0,00	0,00	0,00	0,00

Наименование показателя	Код строки	Код аналитики	Деятельность с целевыми средствами	Деятельность по государственному заданию	Приносящая доход деятельность	Итого
1	2	3	4	5	6	7
Социальное обеспечение	240	260	0,00	0,00	0,00	0,00
в том числе:						
пособия по социальной помощи населению	242	262	0,00	0,00	0,00	0,00
пенсии, пособия, выплачиваемые организациями сектора государственного управления	243	263	0,00	0,00	0,00	0,00
Прочие расходы	250	290	172 916,00	0,00	374 629,47	547 545,47
Расходы по операциям с активами	260	270	290 163,87	2 248 647,03	14 394 527,74	16 933 338,64
из них:						
амортизация основных средств и нематериальных активов	261	271	0,00	2 240 485,59	482 364,14	2 722 849,73
расходование материальных запасов	264	272	290 163,87	8 161,44	13 912 163,60	14 210 488,91
чрезвычайные расходы по операциям с активами	269	273	0,00	0,00	0,00	0,00
Чистый операционный результат (стр. 301 - стр. 302); (стр. 310 + стр.400)	300		462 169,41	-19 219 867,02	-764 443,41	-19 522 141,02
Операционный результат до налогообложения(стр. 010 - стр. 150)	301		462 169,41	-19 219 867,02	-764 443,41	-19 522 141,02
Налог на прибыль	302		0,00	0,00	0,00	0,00
Операции с нефинансовыми активами(стр. 320 + стр. 330 + стр. 350 + стр. 360 + стр. 370 + стр. 380 + стр.390)	310		-290 163,87	-2 164 218,03	822 582,64	-1 631 799,26
Чистое поступление основных средств	320		0,00	-2 156 056,59	1 509 393,86	-646 662,73
в том числе:						
увеличение стоимости основных средств	321	310	0,00	17 491 667,18	2 288 467,05	19 780 134,23
уменьшение стоимости основных средств	322	41X	0,00	19 647 723,77	779 073,19	20 426 796,96
Чистое поступление нематериальных активов	330		0,00	0,00	0,00	0,00
в том числе:						
увеличение стоимости нематериальных активов	331	320	0,00	0,00	0,00	0,00
уменьшение стоимости нематериальных активов	332	42X	0,00	0,00	0,00	0,00
Чистое поступление произведенных активов	350		0,00	0,00	0,00	0,00
в том числе:						
увеличение стоимости произведенных активов	351	330	0,00	0,00	0,00	0,00
уменьшение стоимости произведенных активов	352	43X	0,00	0,00	0,00	0,00
Чистое поступление материальных запасов	360		-290 163,87	-8 161,44	-686 811,22	-985 136,53
в том числе:						
увеличение стоимости материальных запасов	361	340	0,00	0,00	13 232 050,42	13 232 050,42
уменьшение стоимости материальных запасов	362	440	290 163,87	8 161,44	13 918 861,64	14 217 186,95

Наименование показателя	Код строки	Код аналитики	Деятельность с целевыми средствами	Деятельность по государственному заданию	Приносящая доход деятельность	Итого
1	2	3	4	5	6	7
Чистое поступление прав пользования активом	370		0,00	0,00	0,00	0,00
в том числе:						
увеличение стоимости прав пользования активом	371	350	0,00	0,00	0,00	0,00
уменьшение стоимости прав пользования активом	372	450	0,00	0,00	0,00	0,00
Чистое изменение затрат на изготовление готовой продукции (работ, услуг)	380		0,00	0,00	0,00	0,00
в том числе:						
увеличение затрат	381	x	0,00	2 240 485,59	4 822 170,04	7 062 655,63
уменьшение затрат	382	x	0,00	2 240 485,59	4 822 170,04	7 062 655,63
Чистое изменение расходов будущих периодов	390	x	0,00	0,00	0,00	0,00
Операции с финансовыми активами и обязательствами (стр. 410 - стр. 510)	400		752 333,28	-17 055 648,99	-1 587 026,05	-17 890 341,76
Операции с финансовыми активами (стр. 420 + стр. 430 + стр. 440 + стр. 460 + стр. 470 + стр. 480)	410		752 333,28	-17 055 648,99	-172 774,62	-16 476 090,33
Чистое поступление средств учреждений	420		141 110,11	-93,81	-167 983,11	-26 966,81
в том числе:						
поступление средств	421	510	1 945 755,28	0,00	113 252 488,49	115 198 243,77
выбытие средств	422	610	1 804 645,17	93,81	113 420 471,60	115 225 210,58
Чистое поступление ценных бумаг, кроме акций	430		0,00	0,00	0,00	0,00
в том числе:						
увеличение стоимости ценных бумаг, кроме акций	431	520	0,00	0,00	0,00	0,00
уменьшение стоимости ценных бумаг, кроме акций	432	620	0,00	0,00	0,00	0,00
Чистое поступление акций и иных форм участия в капитале	440		0,00	0,00	0,00	0,00
в том числе:						
увеличение стоимости акций и иных форм участия в капитале	441	530	0,00	0,00	0,00	0,00
уменьшение стоимости акций и иных форм участия в капитале	442	630	0,00	0,00	0,00	0,00
Чистое предоставление займов (ссуд)	460		0,00	0,00	0,00	0,00
в том числе:						
увеличение задолженности по предоставленным займам (ссудам)	461	540	0,00	0,00	0,00	0,00
уменьшение задолженности по предоставленным займам (ссудам)	462	640	0,00	0,00	0,00	0,00
Чистое поступление иных финансовых активов	470		0,00	0,00	0,00	0,00
в том числе:						
увеличение стоимости иных финансовых активов	471	550	0,00	0,00	0,00	0,00
уменьшение стоимости иных финансовых активов	472	650	0,00	0,00	0,00	0,00

Наименование показателя	Код строки	Код аналитики	Деятельность с целевыми средствами	Деятельность по государственному заданию	Приносящая доход деятельность	Итого
1	2	3	4	5	6	7
Чистое увеличение дебиторской задолженности	480		611 223,17	-17 055 555,18	-4 791,51	-16 449 123,52
в том числе:						
увеличение дебиторской задолженности	481	560	2 556 978,45	0,00	111 720 745,24	114 277 723,69
уменьшение дебиторской задолженности	482	660	1 945 755,28	17 055 555,18	111 725 536,75	130 726 847,21
Операции с обязательствами(стр. 520 + стр. 530 + стр. 540 + стр. 550 + стр. 560)	510		0,00	0,00	1 414 251,43	1 414 251,43
Чистое увеличение задолженности по привлечением перед резидентами	520		0,00	0,00	0,00	0,00
в том числе:						
увеличение задолженности по привлечением перед резидентами	521	710	0,00	0,00	0,00	0,00
уменьшение задолженности по привлечением перед резидентами	522	810	0,00	0,00	0,00	0,00
Чистое увеличение задолженности по привлечением перед нерезидентами	530		0,00	0,00	0,00	0,00
в том числе:						
увеличение задолженности по привлечением перед нерезидентами	531	720	0,00	0,00	0,00	0,00
уменьшение задолженности по привлечением перед нерезидентами	532	820	0,00	0,00	0,00	0,00
Чистое увеличение прочей кредиторской задолженности	540		0,00	0,00	437 151,43	437 151,43
в том числе:						
увеличение прочей кредиторской задолженности	541	730	1 014 968,57	93,81	123 389 108,45	124 404 170,83
уменьшение прочей кредиторской задолженности	542	830	1 014 968,57	93,81	122 951 957,02	123 967 019,40
Чистое изменение доходов будущих периодов	550	x	0,00	0,00	0,00	0,00
Чистое изменение резервов предстоящих расходов	560	x	0,00	0,00	977 100,00	977 100,00
Начальник	 (подпись)		И. Л. Лукьянов (расшифровка подписи)			
Главный бухгалтер	 (подпись)		С. А. Татаринова (расшифровка подписи)			
			Центральзованная бухгалтерия (наименование, ОГРН, ИНН, КПП, местонахождение)			
Исполнитель	Экономист (должность)		 (подпись)		И. А. Ковпак (расшифровка подписи)	
(телефон, e-mail)						

8 февраля 2019 г.